



Összefoglaló éves jelentés az
energiafogyasztásról

2018.



Energiapass Hungary Kft.

2019. május 15.

Összesített energiafelhasználás

2017:

Energiahordozó	Energiahordozó felhasználás mennyisége (naturális)	Energiahordozó felhasználás mennyisége kWh-ban	Üvegházhatású gázkibocsátás
Villamos energia	472 040,68 kWh	472 040,68	172,29 t/év
Földgáz	39 510,24 m ³	384 127,33	77,98 t/év
Összesen		856 168,01	250,27 t/év

A fogyasztás mértékének és eloszlásának vizsgálata 2017-ben kezdődött, így korábbi évek adatait összehasonlítás céljából nem vizsgáltuk. A továbbiakban az itt feltüntetett éves fogyasztások tekinthetők a bázisértékeknek.

2018:

Energiahordozó	Energiahordozó felhasználás mennyisége (naturális)	Energiahordozó felhasználás mennyisége kWh-ban	Üvegházhatású gázkibocsátás
Villamos energia	449 172.40 kWh	449 172.40	163.95 t/év
Földgáz	19 850.00 m ³	223 909.51	45.45 t/év
Összesen		673 081.91	209.40 t/év

A 2018. évi fogyasztási értékek vizsgálata alapján megállapítható, hogy a 2017. évi bázisértékekhez viszonyított,

villamos energia felhasználás mértéke (kwh/kwh): **95,16%**

földgáz energia felhasználás mértéke (kwh/kwh): **58,29%**

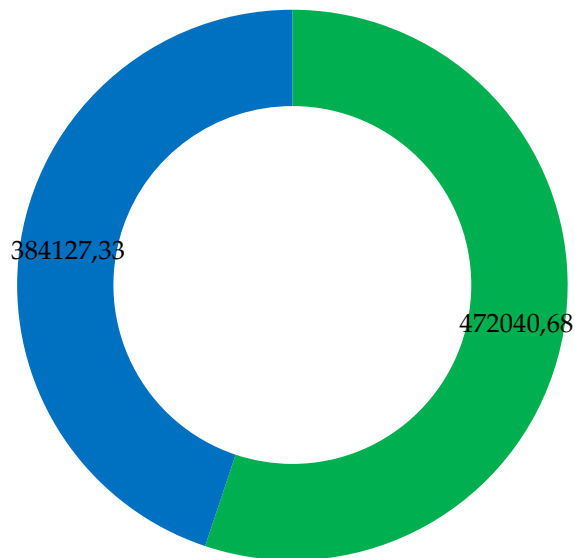
(a földgázfelhasználás nagymértékű csökkenése a raktározási tevékenység áttelepítése miatt történt)

összesített üvegházhatású gázkibocsátás mértéke (t/t): **83,67%**

Energiahordozók felhasználásának megoszlása

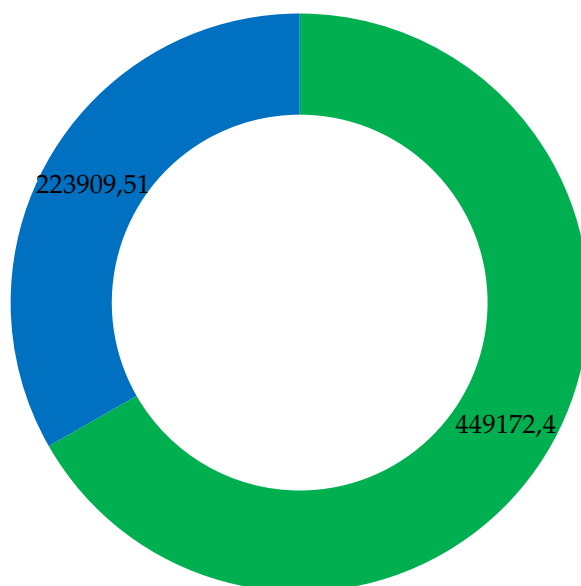
2017 Energiafogyasztás [kWh]

■ Villamosenergia ■ Földgáz



2018 Energiafogyasztás [kWh]

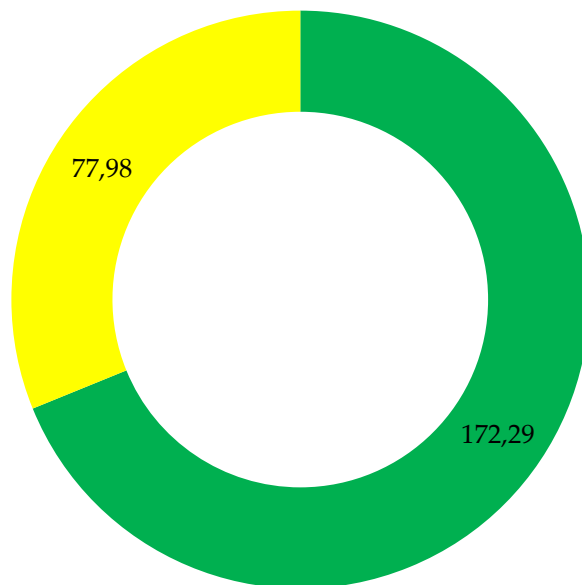
■ Villamosenergia ■ Földgáz



Üvegházhatású gázok kibocsátásának megoszlása a különböző energiahordozók között

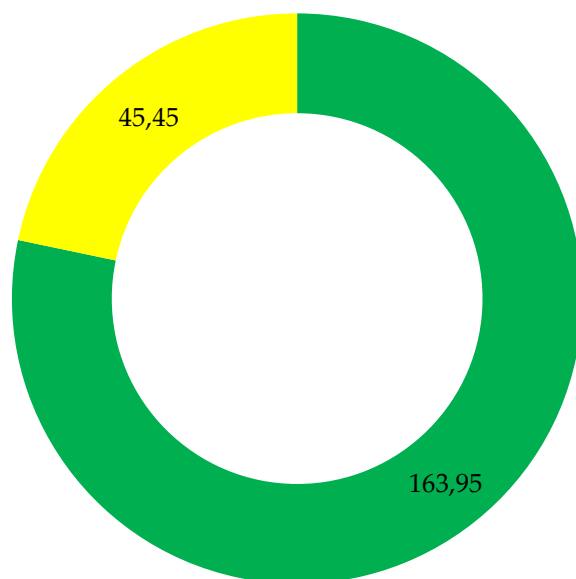
**Üvegházhatású gázkibocsátás
(CO₂ t/év) 2017**

■ Villamosenergia ■ Földgáz

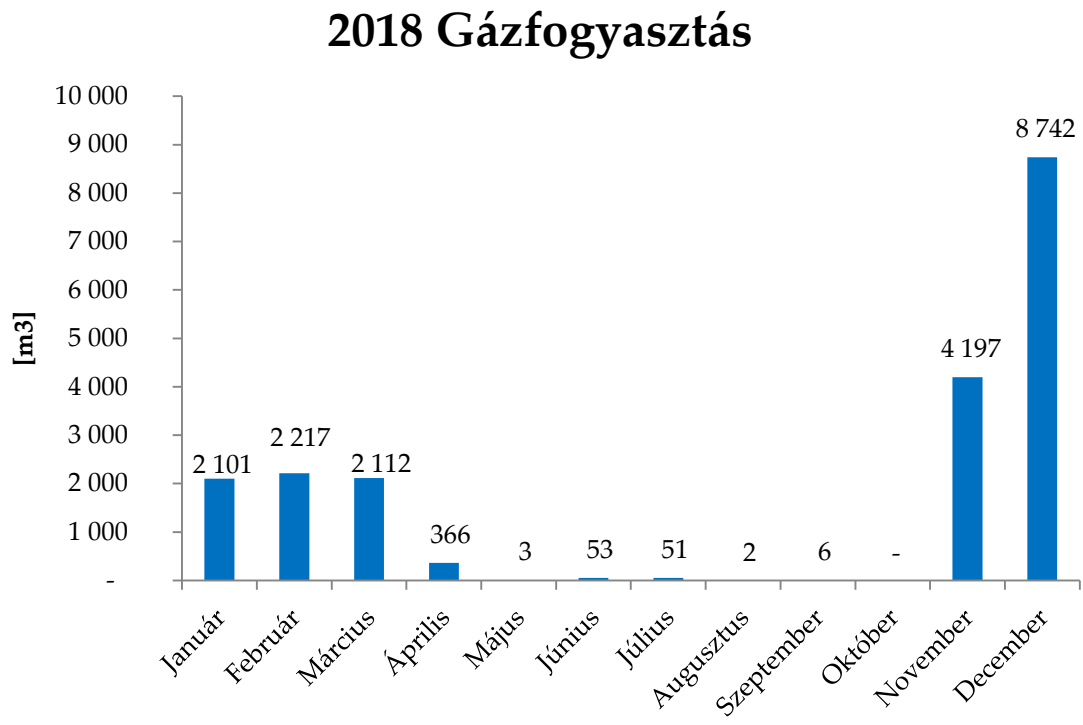


**Üvegházhatású gázkibocsátás
(CO₂ t/év) 2018**

■ Villamosenergia ■ Földgáz



Földgázfelhasználás hónapokra lebontva 2018



Villamosenergia-felhasználás hónapokra lebontva 2018

