



Összefoglaló éves jelentés az energiafogyasztásról

2019.



Energiapass Hungary Kft.

2020. május 15.

Összesített energiafelhasználás

2017:

Energiahordozó	Energiahordozó felhasználás mennyisége (naturális)	Energiahordozó felhasználás mennyisége kWh-ban	Üvegházhatású gáz kibocsátás
Villamos energia	472 040,68 kWh	472 040,68	172,29 t/év
Földgáz	39 510,24 m ³	384 127,33	77,98 t/év
Összesen		856 168,01	250,27 t/év

2018:

Energiahordozó	Energiahordozó felhasználás mennyisége (naturális)	Energiahordozó felhasználás mennyisége kWh-ban	Üvegházhatású gáz kibocsátás
Villamos energia	449 172,40 kWh	449 172,40	163,95 t/év
Földgáz	19 850,00 m ³	223 909,51	45,45 t/év
Összesen		673 081,91	209,40 t/év

2019:

Energiahordozó	Energiahordozó felhasználás mennyisége (naturális)	Energiahordozó felhasználás mennyisége kWh-ban	Üvegházhatású gáz kibocsátás
Villamos energia	396 760,10 kWh	396 760,10	144,82 t/év
Földgáz	34 443,00 m ³	379 496,36	77,04 t/év
Összesen		776 256,46	221,86 t/év

A 2019. évi fogyasztási értékek vizsgálata alapján megállapítható, hogy a 2017. évi bázisértékekhez viszonyított,

villamos energia felhasználás mértéke (kwh/kwh): **84,05%**

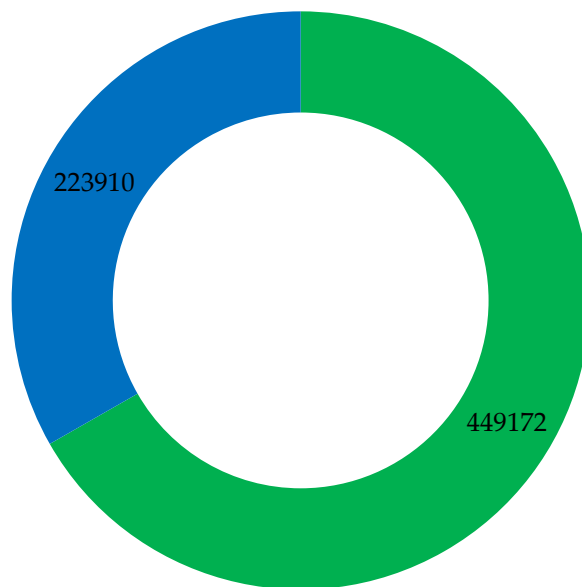
földgáz energia felhasználás mértéke (kwh/kwh): **87,18%**

összesített üvegházhatású gáz kibocsátás mértéke (t/t): **88,65%**

Energiahordozók felhasználásának megoszlása

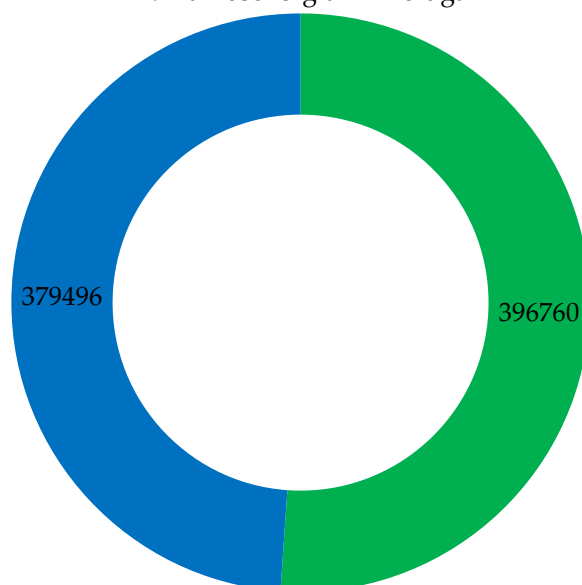
2018 Energiafogyasztás [kWh]

■ Villamosenergia ■ Földgáz



2019 Energiafogyasztás [kWh]

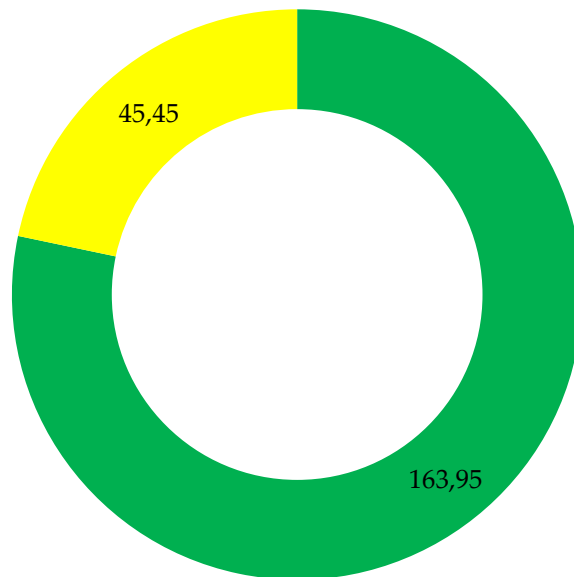
■ Villamosenergia ■ Földgáz



Üvegházhatású gázok kibocsátásának megoszlása a különböző energiahordozók között

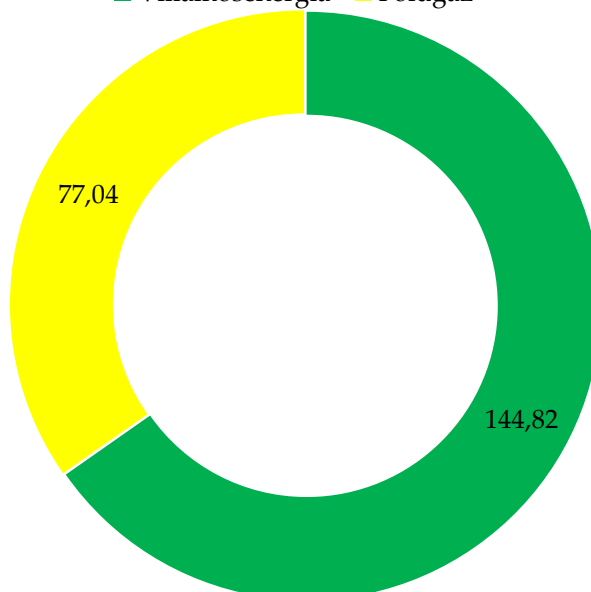
Üvegházhatású gázkibocsátás (CO₂ t/év) 2018

■ Villamosenergia ■ Földgáz



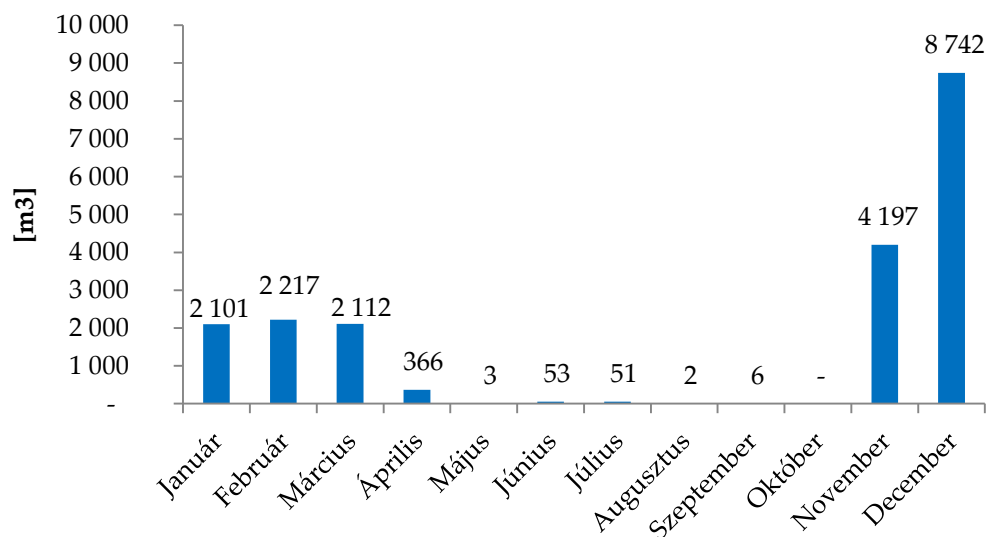
Üvegházhatású gázkibocsátás [CO₂ t/év] 2019

■ Villamosenergia ■ Földgáz

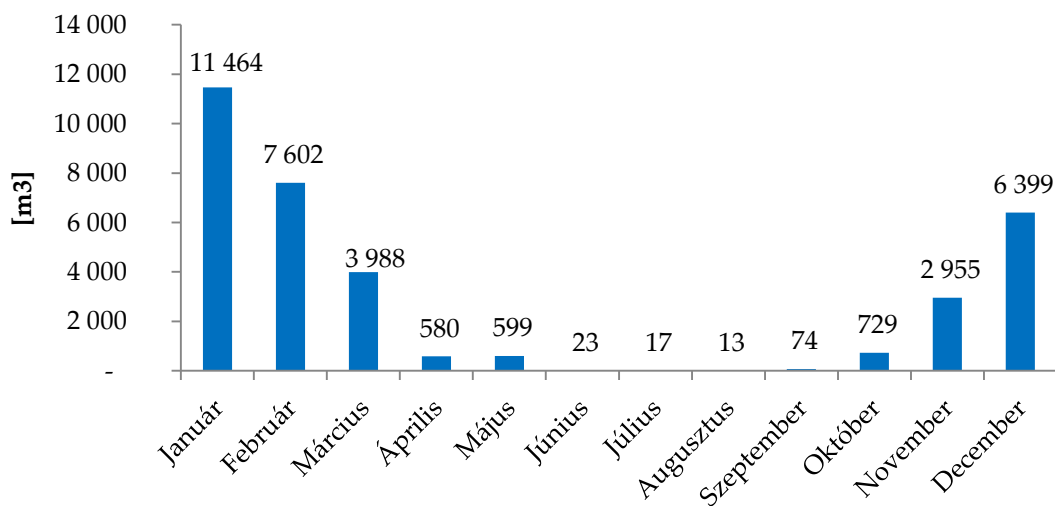


Földgázfelhasználás hónapokra lebontva

2018 Gázfogyasztás

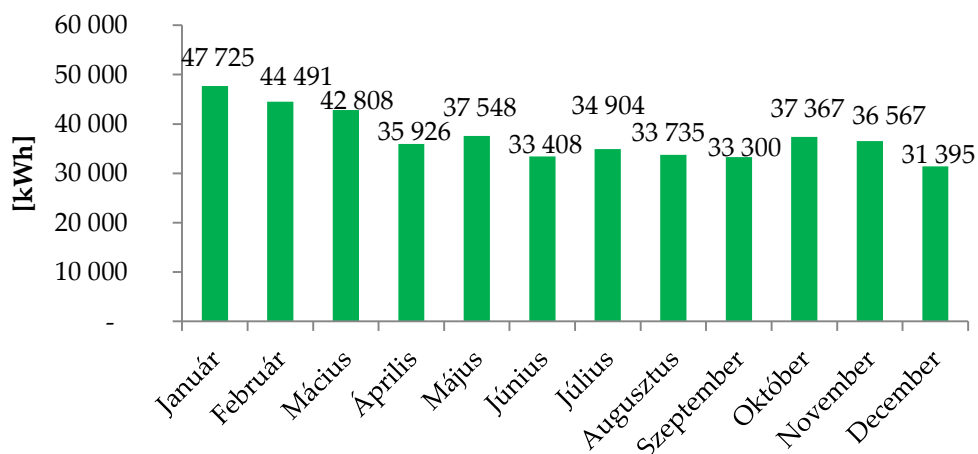


2019 Gázfogyasztás



Villamosenergia-felhasználás hónapokra lebontva

2018 Villamosenergia-fogyasztás



2019 Villamosenergia-fogyasztás

